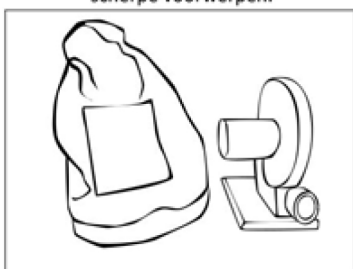


Met Bas Verhuur springt jouw feestje er uit!

OPZETSCHEMA

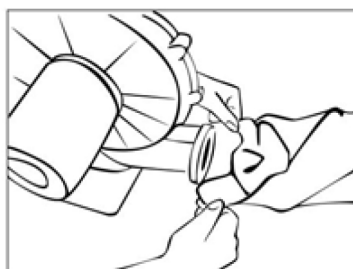
Stap 1

Haal het object uit de tas en rol deze uit.
Controleer de grond en omgeving op
scherpe voorwerpen.



Stap 2

Sluit de blowerslurf aan op de
blower en sluit deze goed af.



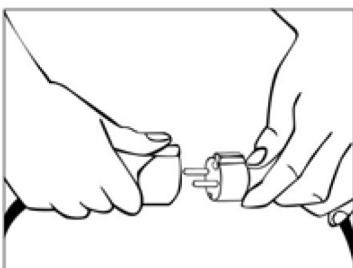
Stap 3

Sluit alle ritsen van het object.




Stap 4

Steek de stekker van de ventilator
in het geaarde stopcontact.



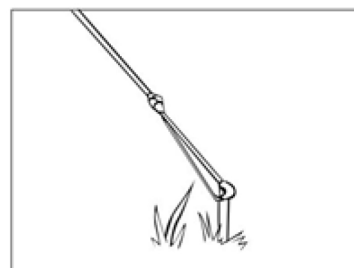
Stap 5

Ze de blower aan en begeleid het
object met twee personen omhoog.



Stap 6

Zet het object vast door middel van de
touwen en de meegeleverde haringen.



Handel bij het opzetten en afbreken als volgt:

1. Zet het opblaasobject met twee personen op.
2. Nadat het opblaasobject staat, dienen eerst de 4 bovenste spantouwen worden verankerd.
3. Plaats het object niet in de buurt van obstakels waar het schade kan oplopen. Denk hierbij aan dingen zoals bij dakgoten, bomen, hekwerken en struiken. (houd ca. 4 meter afstand van scherpe obstakels)
4. Zet het object niet op wanneer de windkracht hoger is dan windkracht 4.
5. Zet het object altijd op een schone ondergrond.
6. Begeleid het object bij het neerhalen naar beneden, nadat de blower is uitgeschakeld.
7. U kunt de haringen verwijderen en de spantouwen oprollen, wanneer het object volledig naar beneden is gehaald.

**CONTROLEER VOOR HET OPZETTEN EN NA HET AFBREKEN VAN HET OBJECT OP SCHADES.
WANNEER HIER SPRAKE VAN IS DIENT U DIT DIRECT TE MELDEN BIJ DE VERHUURDER.**